



CISVALE



SECRETARIA DA SAÚDE
Governo do Estado do Ceará

CISVALE

CONSÓRCIO PÚBLICO DE SAÚDE INTERFEDERATIVO DO VALE CURU
APUIARÉS - CAUCAIA - GENERAL SAMPAIO - ITAPAJÉ - PENTECOSTE - PARACURU - PARAIPABA - SÃO GONÇALO DO
AMARANTE - SÃO LUIZ DO CURU - TEJUÇUOCA
MICROREGIÃO DE CAUCAIA

RATEIO - SIOPS

MUNICÍPIOS

**SISTEMA DE INFORMAÇÕES SOBRE ORÇAMENTO PÚBLICO EM SAÚDE - SIOPS
CONSORCIO PUBLICO DE SAUDE INTERFEDERATIVO DO VALE DO CURU - CISVALE**

Competência: **JAN/OUT DE 2022**

| DESPESAS COM AÇÕES E SERVIÇOS PÚBLICOS DE SAÚDE (ASPS) – POR SUBFUNÇÃO E CATEGORIA ECONÔMICA EXECUTADAS EM CONSÓRCIO PÚBLICO | VALORES TRANSFERIDOS POR CONTRATO DE RATEIO DE RATEIO (a) | DESPESAS EMPENHADAS | | DESPESAS LIQUIDADAS | | DESPESAS PAGAS | | Inscritas em Restos a Pagar não Processados (e) |
|--|---|---------------------|----------------|---------------------|----------------|--------------------|---------------|---|
| | | Até o Bimestre (b) | % (b/a) x 100 | Até o Bimestre (c) | % (c/a) x 100 | Até o Bimestre (d) | % (d/c) x100 | |
| | | | | | | | | |
| ATENÇÃO BÁSICA (I) | - | - | - | - | - | - | - | - |
| Despesas Correntes | - | - | - | - | - | - | - | - |
| Despesas de Capital | - | - | - | - | - | - | - | - |
| ASSISTÊNCIA HOSPITALAR E AMBULATORIAL (II) | 132.048,43 | 173.753,09 | 131,58% | 156.131,90 | 118,24% | 139.287,62 | 89,21% | - |
| Despesas Correntes | 129.571,90 | 170.494,40 | 131,58% | 153.109,44 | 118,17% | 136.640,61 | 89,24% | - |
| Despesas de Capital | 2.476,53 | 3.258,69 | 131,58% | 3.022,47 | 122,04% | 2.647,01 | 87,58% | - |
| SUPORTE PROFILÁTICO E TERAPÊUTICO (III) | - | - | - | - | - | - | - | - |
| Despesas Correntes | - | - | - | - | - | - | - | - |
| Despesas de Capital | - | - | - | - | - | - | - | - |
| VIGILÂNCIA SANITÁRIA (IV) | - | - | - | - | - | - | - | - |
| Despesas Correntes | - | - | - | - | - | - | - | - |
| Despesas de Capital | - | - | - | - | - | - | - | - |
| VIGILÂNCIA EPIDEMIOLÓGICA (V) | - | - | - | - | - | - | - | - |
| Despesas Correntes | - | - | - | - | - | - | - | - |
| Despesas de Capital | - | - | - | - | - | - | - | - |
| ALIMENTAÇÃO E NUTRIÇÃO (VI) | - | - | - | - | - | - | - | - |
| Despesas Correntes | - | - | - | - | - | - | - | - |
| Despesas de Capital | - | - | - | - | - | - | - | - |
| OUTRAS SUBFUNÇÕES (VII) | 24.102,65 | 31.714,95 | 131,58% | 28.097,23 | 116,57% | 27.481,54 | 97,81% | - |
| Despesas Correntes | 23.650,61 | 31.120,15 | 131,58% | 27.553,32 | 116,50% | 26.959,29 | 97,84% | - |
| Despesas de Capital | 452,04 | 594,80 | 131,58% | 543,92 | 120,33% | 522,26 | 96,02% | - |
| TOTAL DAS DESPESAS COM ASPS EXECUTADAS EM CONSÓRCIO PÚBLICO (VIII) = (I + II + III + IV + V + VI + VII) | 156.151,08 | 205.468,04 | 131,58% | 184.229,14 | 117,98% | 166.769,17 | 90,52% | - |

| DEDUÇÕES DA DESPESA COM ASPS | DESPESAS EMPENHADAS | | DESPESAS LIQUIDADAS | | DESPESAS PAGAS | |
|---|---------------------|-------------------|---------------------|-------------------|-------------------|-------------------|
| | (f) | (g) | (h) | (i) | (j) | (k) |
| Restos a Pagar Não Processados inscritos indevidamente no Exercício sem Disponibilidade Financeira (IX) | - | - | - | - | - | - |
| Despesas Custeadas com Recursos Vinculados à Parcela do Percentual Mínimo que não foi Aplicada em ASPS em Exercícios Anteriores (X) | - | - | - | - | - | - |
| Despesas Custeadas com Disponibilidade de Caixa Vinculada aos Restos a Pagar Cancelados (XI) | - | - | - | - | - | - |
| VALOR APLICADO EM ASPS (XII) = (VIII - IX - X - XI) | 156.151,08 | 205.468,04 | 184.229,14 | 166.769,17 | 166.769,17 | 166.769,17 |

* Os valores informados deverão ser relativos **SOMENTE AOS REPASSES FEITOS PELO ESTADO DO CEARÁ NA FONTE DE IMPOSTOS E TRANSFERÊNCIAS**

* (Não considerar repasses municipais ou da União)

** Enviar o arquivo ASSINADO e DIGITALIZADO EM PDF para os e-mails: angelo.garcia@sefaz.ce.gov.br e sahvani.aguiar@sefaz.ce.gov.br

CAMPO PARA OBSERVAÇÕES:

(Anote aqui as observações que julgar necessárias)

Fernando Henrique Goersch Bastos
Diretor Executivo - CISVALE

CONASP Contabilidade Assessoria e Processamento SS
CRC N. 344

**SISTEMA DE INFORMAÇÕES SOBRE ORÇAMENTO PÚBLICO EM SAÚDE - SIOPS
CONSORCIO PUBLICO DE SAUDE INTERFEREDERATIVO DO VALE DO CURU - CISVALE**

Competência: **JAN/OUT DE 2022**

| DESPESAS COM AÇÕES E SERVIÇOS PÚBLICOS DE SAÚDE (ASPS) – POR SUBFUNÇÃO E CATEGORIA ECONÔMICA EXECUTADAS EM CONSÓRCIO PÚBLICO | VALORES TRANSFERIDOS POR CONTRATO DE RATEIO (a) | DESPESAS EMPENHADAS | | DESPESAS LIQUIDADAS | | DESPESAS PAGAS | | Inscritas em Restos a Pagar não Processados (e) |
|--|---|---------------------|----------------|---------------------|----------------|---------------------|---------------|---|
| | | Até o Bimestre (b) | % (b/a) x 100 | Até o Bimestre (c) | % (c/a) x 100 | Até o Bimestre (d) | % (d/c) x100 | |
| | | | | | | | | |
| ATENÇÃO BÁSICA (I) | - | - | - | - | - | - | - | - |
| Despesas Correntes | - | - | - | - | - | - | - | - |
| Despesas de Capital | - | - | - | - | - | - | - | - |
| ASSISTÊNCIA HOSPITALAR E AMBULATORIAL (II) | 2.493.468,26 | 3.280.976,55 | 131,58% | 2.948.236,08 | 118,24% | 2.630.165,79 | 89,21% | - |
| Despesas Correntes | 2.446.704,00 | 3.219.442,81 | 131,58% | 2.891.162,92 | 118,17% | 2.580.182,32 | 89,24% | - |
| Despesas de Capital | 46.764,26 | 61.533,75 | 131,58% | 57.073,16 | 122,04% | 49.983,47 | 87,58% | - |
| SUORTE PROFILÁTICO E TERAPÊUTICO (III) | - | - | - | - | - | - | - | - |
| Despesas Correntes | - | - | - | - | - | - | - | - |
| Despesas de Capital | - | - | - | - | - | - | - | - |
| VIGILÂNCIA SANITÁRIA (IV) | - | - | - | - | - | - | - | - |
| Despesas Correntes | - | - | - | - | - | - | - | - |
| Despesas de Capital | - | - | - | - | - | - | - | - |
| VIGILÂNCIA EPIDEMIOLÓGICA (V) | - | - | - | - | - | - | - | - |
| Despesas Correntes | - | - | - | - | - | - | - | - |
| Despesas de Capital | - | - | - | - | - | - | - | - |
| ALIMENTAÇÃO E NUTRIÇÃO (VI) | - | - | - | - | - | - | - | - |
| Despesas Correntes | - | - | - | - | - | - | - | - |
| Despesas de Capital | - | - | - | - | - | - | - | - |
| OUTRAS SUBFUNÇÕES (VII) | 455.129,91 | 598.872,89 | 131,58% | 530.559,61 | 116,57% | 518.933,54 | 97,81% | - |
| Despesas Correntes | 446.594,08 | 587.641,21 | 131,58% | 520.288,82 | 116,50% | 509.071,77 | 97,84% | - |
| Despesas de Capital | 8.535,83 | 11.231,68 | 131,58% | 10.270,79 | 120,33% | 9.861,77 | 96,02% | - |
| TOTAL DAS DESPESAS COM ASPS EXECUTADAS EM CONSÓRCIO PÚBLICO (VIII) = (I + II + III + IV + V + VI + VII) | 2.948.598,17 | 3.879.849,44 | 131,58% | 3.478.795,68 | 117,98% | 3.149.099,33 | 90,52% | - |

| DEDUÇÕES DA DESPESA COM ASPS | DESPESAS EMPENHADAS (d) | | DESPESAS LIQUIDADAS (e) | | DESPESAS PAGAS (f) | |
|---|-------------------------|----------------|-------------------------|----------------|---------------------|---------------|
| | Até o Bimestre (d) | % (d/c) x 100 | Até o Bimestre (e) | % (e/c) x 100 | Até o Bimestre (f) | % (f/e) x 100 |
| Restos a Pagar Não Processados Inscritos Indevidamente no Exercício sem Disponibilidade Financeira (IX) | - | - | - | - | - | - |
| Despesas Custeadas com Recursos Vinculados à Parcela do Percentual Mínimo que não foi Aplicada em Exercícios Anteriores (X) | - | - | - | - | - | - |
| Despesas Custeadas com Disponibilidade de Caixa Vinculada aos Restos a Pagar Cancelados (XI) | - | - | - | - | - | - |
| VALOR APLICADO EM AS PS (XII) = (VIII - IX - X - XI) | 3.879.849,44 | 131,58% | 3.478.795,68 | 117,98% | 3.149.099,33 | 90,52% |

* Os valores informados deverão ser relativos **SOMENTE AOS REPASSES FEITOS PELO ESTADO DO CEARÁ NA FONTE DE IMPOSTOS E TRANSFERÊNCIAS**

* (Não considerar repasses municipais ou da União)

** Enviar o arquivo ASSINADO e DIGITALIZADO EM PDF para os e-mails: angelo.garcia@sefaz.ce.gov.br e talvani.aguiar@sefaz.ce.gov.br

CAMPO PARA OBSERVAÇÕES:

(Anote aqui as observações que julgar necessárias)

Fernando Henrique Goersch Bastos
Diretor Executivo - CISVALE

CONASP Contabilidade Assessoria e Processamento SS
CRC N. 8/4

**SISTEMA DE INFORMAÇÕES SOBRE ORÇAMENTO PÚBLICO EM SAÚDE - SIOPS
CONSORCIO PUBLICO DE SAUDE INTERFEDERATIVO DO VALE DO CURU - CISVALE**

Competência: **JAN/OUT DE 2022**

GENERAL SAMPAIO

| DESPESAS COM AÇÕES E SERVIÇOS PÚBLICOS DE SAÚDE (ASPS) – POR SUBFUNÇÃO E CATEGORIA ECONÔMICA EXECUTADAS EM CONSORCIO PÚBLICO | VALORES TRANSFERIDOS POR CONTRATO DE RATEIO (a) | DESPESAS EMPENHADAS | | DESPESAS LIQUIDADAS | | DESPESAS PAGAS | | Inscritas em Restos a Pagar não Processados (e) |
|--|---|---------------------|----------------|---------------------|----------------|--------------------|---------------|---|
| | | Até o Bimestre (b) | % (b/a) x 100 | Até o Bimestre (c) | % (c/a) x 100 | Até o Bimestre (d) | % (d/c) x100 | |
| ATENÇÃO BÁSICA (I) | - | - | - | - | - | - | - | - |
| Despesas Correntes | - | - | - | - | - | - | - | - |
| Despesas de Capital | - | - | - | - | - | - | - | - |
| ASSISTÊNCIA HOSPITALAR E AMBULATORIAL (II) | 69.429,95 | 91.357,91 | 131,58% | 82.092,84 | 118,24% | 73.236,26 | 89,21% | - |
| Despesas Correntes | 68.127,81 | 89.644,52 | 131,58% | 80.503,65 | 118,17% | 71.844,48 | 89,24% | - |
| Despesas de Capital | 1.302,14 | 1.713,39 | 131,58% | 1.589,19 | 122,04% | 1.391,78 | 87,58% | - |
| SUPORTE PROFILÁTICO E TERAPÊUTICO (III) | - | - | - | - | - | - | - | - |
| Despesas Correntes | - | - | - | - | - | - | - | - |
| Despesas de Capital | - | - | - | - | - | - | - | - |
| VIGILÂNCIA SANITÁRIA (IV) | - | - | - | - | - | - | - | - |
| Despesas Correntes | - | - | - | - | - | - | - | - |
| Despesas de Capital | - | - | - | - | - | - | - | - |
| VIGILÂNCIA EPIDEMIOLÓGICA (V) | - | - | - | - | - | - | - | - |
| Despesas Correntes | - | - | - | - | - | - | - | - |
| Despesas de Capital | - | - | - | - | - | - | - | - |
| ALIMENTAÇÃO E NUTRIÇÃO (VI) | - | - | - | - | - | - | - | - |
| Despesas Correntes | - | - | - | - | - | - | - | - |
| Despesas de Capital | - | - | - | - | - | - | - | - |
| OUTRAS SUBFUNÇÕES (VII) | 12.672,97 | 16.675,45 | 131,58% | 14.773,29 | 116,57% | 14.449,56 | 97,81% | - |
| Despesas Correntes | 12.435,29 | 16.362,71 | 131,58% | 14.487,30 | 116,50% | 14.174,97 | 97,84% | - |
| Despesas de Capital | 237,68 | 312,74 | 131,58% | 285,99 | 120,33% | 274,60 | 96,02% | - |
| TOTAL DAS DESPESAS COM ASPS EXECUTADAS EM CONSORCIO PÚBLICO (VIII) = (I + II + III + IV + V + VI + VII) | 82.102,92 | 108.033,36 | 131,58% | 96.866,13 | 117,98% | 87.685,82 | 90,52% | - |

| DEDUÇÕES DA DESPESA COM ASPS | DESPESAS EMPENHADAS (d) | | DESPESAS LIQUIDADAS (e) | | DESPESAS PAGAS (f) | |
|---|-------------------------|----------------|-------------------------|----------------|--------------------|---------------|
| | Até o Bimestre | % | Até o Bimestre | % | Até o Bimestre | % |
| Restos a Pagar Não Processados Inscritos Indevidamente no Exercício sem Disponibilidade Financeira (IX) | - | - | - | - | - | - |
| Despesas Custeadas com Recursos Vinculados à Parcela do Percentual Mínimo que não for Aplicada em ASPS em Exercícios Anteriores (X) | - | - | - | - | - | - |
| Despesas Custeadas com Disponibilidade de Caixa Vinculada aos Restos a Pagar Cancelados (XI) | - | - | - | - | - | - |
| VALOR APLICADO EM AS PS (XII) = (VIII - IX - X - XI) | 108.033,36 | 131,58% | 96.866,13 | 117,98% | 87.685,82 | 90,52% |

* Os valores informados deverão ser relativos SOMENTE AOS REPASSES FEITOS PELO ESTADO DO CEARÁ NA FONTE DE IMPOSTOS E TRANSFERÊNCIAS

* (Não considerar repasses municipais ou de União)

** Enviar o arquivo ASSINADO e DIGITALIZADO EM PDF para os e-mails: angelo.garcia@sefaz.ce.gov.br e taivani.aguiar@sefaz.ce.gov.br

CAMPO PARA OBSERVAÇÕES:

(Anote aqui as observações que julgar necessárias)

Fernando Henrique Goersch Bastos
Diretor Executivo - CISVALE

CONASP Contabilidade Assessoria e Processamento SS
CRC N.º 304

**SISTEMA DE INFORMAÇÕES SOBRE ORÇAMENTO PÚBLICO EM SAÚDE - SIOPS
CONSORCIO PUBLICO DE SAUDE INTERFEDERATIVO DO VALE DO CURU - CISVALE**

Competência: **JAN/OUT DE 2022**

ITAPAJÉ

| DESPESAS COM AÇÕES E SERVIÇOS PÚBLICOS DE SAÚDE (ASPS) – POR SUBFUNÇÃO E CATEGORIA ECONÔMICA EXECUTADAS EM CONSÓRCIO PÚBLICO | VALORES TRANSFERIDOS POR CONTRATO DE RATEIO DE RATEIO (a) | DESPESAS EMPENHADAS | | DESPESAS LIQUIDADAS | | DESPESAS PAGAS | | Inscritas em Restos a Pagar não Processados (e) |
|--|---|---------------------|----------------|---------------------|----------------|--------------------|---------------|---|
| | | Até o Bimestre (b) | % (b/a) x 100 | Até o Bimestre (c) | % (c/a) x 100 | Até o Bimestre (d) | % (d/c) x100 | |
| ATENÇÃO BÁSICA (I) | - | - | - | - | - | - | - | - |
| Despesas Correntes | - | - | - | - | - | - | - | - |
| Despesas de Capital | - | - | - | - | - | - | - | - |
| ASSISTÊNCIA HOSPITALAR E AMBULATORIAL (II) | 356.244,01 | 468.756,01 | 131,58% | 421.217,09 | 118,24% | 375.774,11 | 89,21% | - |
| Despesas Correntes | 349.562,76 | 459.964,63 | 131,58% | 413.063,00 | 118,17% | 368.632,92 | 89,24% | - |
| Despesas de Capital | 6.681,25 | 8.791,38 | 131,58% | 8.154,09 | 122,04% | 7.141,18 | 87,58% | - |
| SUPORTE FARMACÊUTICO E TERAPÊUTICO (III) | - | - | - | - | - | - | - | - |
| Despesas Correntes | - | - | - | - | - | - | - | - |
| Despesas de Capital | - | - | - | - | - | - | - | - |
| VIGILÂNCIA SANITÁRIA (IV) | - | - | - | - | - | - | - | - |
| Despesas Correntes | - | - | - | - | - | - | - | - |
| Despesas de Capital | - | - | - | - | - | - | - | - |
| VIGILÂNCIA EPIDEMIOLÓGICA (V) | - | - | - | - | - | - | - | - |
| Despesas Correntes | - | - | - | - | - | - | - | - |
| Despesas de Capital | - | - | - | - | - | - | - | - |
| ALIMENTAÇÃO E NUTRIÇÃO (VI) | - | - | - | - | - | - | - | - |
| Despesas Correntes | - | - | - | - | - | - | - | - |
| Despesas de Capital | - | - | - | - | - | - | - | - |
| OUTRAS SUBFUNÇÕES (VII) | 65.024,81 | 85.561,50 | 131,58% | 75.801,52 | 116,57% | 74.140,49 | 97,81% | - |
| Despesas Correntes | 63.805,29 | 83.956,82 | 131,58% | 74.334,12 | 116,50% | 72.731,53 | 97,84% | - |
| Despesas de Capital | 1.219,52 | 1.604,68 | 131,58% | 1.467,40 | 120,33% | 1.408,96 | 96,02% | - |
| TOTAL DAS DESPESAS COM ASPS EXECUTADAS EM CONSÓRCIO PÚBLICO (VIII) = (I + II + III + IV + V + VI + VII) | 421.268,82 | 554.317,51 | 131,58% | 497.018,61 | 117,98% | 449.914,60 | 90,52% | - |

| DEDUÇÕES DA DESPESA COM ASPS | DESPESAS EMPENHADAS (d) | | DESPESAS LIQUIDADAS (e) | | DESPESAS PAGAS (f) | |
|---|-------------------------|----------------|-------------------------|----------------|--------------------|---------------|
| | DESPESAS EMPENHADAS (d) | % (d/c) x 100 | DESPESAS LIQUIDADAS (e) | % (e/c) x 100 | DESPESAS PAGAS (f) | % (f/c) x 100 |
| Restos a Pagar Não Processados Inscritos Indevidamente no Exercício sem Disponibilidade Financeira (IX) | - | - | - | - | - | - |
| Despesas Custeadas com Recursos Vinculados à Parcela do Percentual Mínimo que não foi Aplicada em ASPS em Exercícios Anteriores (X) | - | - | - | - | - | - |
| Despesas Custeadas com Disponibilidade de Caixa Vinculada aos Restos a Pagar Cancelados (XI) | - | - | - | - | - | - |
| VALOR APLICADO EM AS PS (XII) = (VIII - IX - X - XI) | 554.317,51 | 131,58% | 497.018,61 | 117,98% | 449.914,60 | 90,52% |

* Os valores informados deverão ser relativos SOMENTE AOS REPASSES FEITOS PELO ESTADO DO CEARÁ NA FONTE DE IMPOSTOS E TRANSFERÊNCIAS

* (Não considerar repasses municipais ou de União)

** Enviar o arquivo ASSINADO e DIGITALIZADO EM PDF para os e-mails: angelo.garcia@sefaz.ce.gov.br e taivani.aguiar@sefaz.ce.gov.br

CAMPO PARA OBSERVAÇÕES:

(Anote aqui as observações que julgar necessárias)

Fernando Henrique Gonsch Bastos
Diretor Executivo - CISVALE

CONASP Contabilidade Assessoria e Processamento SS
CRC Nº: 304

**SISTEMA DE INFORMAÇÕES SOBRE ORÇAMENTO PÚBLICO EM SAÚDE - SIOPS
CONSORCIO PUBLICO DE SAUDE INTERFEDERATIVO DO VALE DO CURU - CISVALE**

Competência: **JAN/OUT DE 2022**

PARACURU

| DESPESAS COM AÇÕES E SERVIÇOS PÚBLICOS DE SAÚDE (ASPS) – POR SUBFUNÇÃO E CATEGORIA ECONÔMICA EXECUTADAS EM CONSORCIO PÚBLICO | VALORES TRANSFERIDOS POR CONTRATO DE RATEIO (a) | DESPESAS EMPENHADAS | | DESPESAS LIQUIDADAS | | DESPESAS PAGAS | | Inscritas em Restos a Pagar não Processados (e) |
|--|---|--------------------------------|----------------|--------------------------------|----------------|---------------------------|---------------|---|
| | | Até o Bimestre (b) | % (b/a) x 100 | Até o Bimestre (c) | % (c/a) x 100 | Até o Bimestre (d) | % (d/c) x100 | |
| ATENÇÃO BÁSICA (I) | - | - | - | - | - | - | - | - |
| Despesas Correntes | - | - | - | - | - | - | - | - |
| Despesas de Capital | - | - | - | - | - | - | - | - |
| ASSISTÊNCIA HOSPITALAR E AMBULATORIAL (II) | 318.008,26 | 418.444,32 | 131,58% | 376.007,76 | 118,24% | 335.442,18 | 89,21% | - |
| Despesas Correntes | 312.044,11 | 410.596,52 | 131,58% | 368.728,85 | 118,17% | 329.067,47 | 89,24% | - |
| Despesas de Capital | 5.964,15 | 7.847,80 | 131,58% | 7.278,91 | 122,04% | 6.374,72 | 87,58% | - |
| SUORTE PROFILÁTICO E TERAPÊUTICO (III) | - | - | - | - | - | - | - | - |
| Despesas Correntes | - | - | - | - | - | - | - | - |
| Despesas de Capital | - | - | - | - | - | - | - | - |
| VIGILÂNCIA SANITÁRIA (IV) | - | - | - | - | - | - | - | - |
| Despesas Correntes | - | - | - | - | - | - | - | - |
| Despesas de Capital | - | - | - | - | - | - | - | - |
| VIGILÂNCIA EPIDEMIOLÓGICA (V) | - | - | - | - | - | - | - | - |
| Despesas Correntes | - | - | - | - | - | - | - | - |
| Despesas de Capital | - | - | - | - | - | - | - | - |
| ALIMENTAÇÃO E NUTRIÇÃO (VI) | - | - | - | - | - | - | - | - |
| Despesas Correntes | - | - | - | - | - | - | - | - |
| Despesas de Capital | - | - | - | - | - | - | - | - |
| OUTRAS SUBFUNÇÕES (VII) | 58.045,68 | 76.378,16 | 131,58% | 67.665,72 | 116,57% | 66.182,98 | 97,81% | - |
| Despesas Correntes | 56.957,05 | 74.945,71 | 131,58% | 66.355,82 | 116,50% | 64.925,24 | 97,84% | - |
| Despesas de Capital | 1.088,63 | 1.432,45 | 131,58% | 1.309,90 | 120,33% | 1.257,74 | 96,02% | - |
| TOTAL DAS DESPESAS COM ASPS EXECUTADAS EM CONSORCIO PÚBLICO (VIII) = (I + II + III + IV + V + VI + VII) | 376.053,94 | 494.822,48 | 131,58% | 443.673,48 | 117,98% | 401.625,16 | 90,52% | - |
| DEDUÇÕES DA DESPESA COM ASPS | | DESPESAS EMPENHADAS (d) | | DESPESAS LIQUIDADAS (e) | | DESPESAS PAGAS (f) | | |
| Restos a Pagar Não Processados inscritos individualmente no Exercício sem Disponibilidade Financeira (IX) | | | | | | | | |
| Despesas Custeadas com Recursos Vinculados à Parcela do Percentual Mínimo que não foi Aplicada em Exercícios Anteriores (X) | | | | | | | | |
| Despesas Custeadas com Disponibilidade de Caixa Vinculada aos Restos a Pagar Cancelados (XI) | | | | | | | | |
| VALOR APLICADO EM AS PS (XII) = (VIII - IX - X - XI) | | 494.822,48 | | 443.673,48 | | 401.625,16 | | |


* Os valores informados deverão ser relativos SOMENTE AOS REPASSES FEITOS PELO ESTADO DO CEARÁ NA FONTE DE IMPOSTOS E TRANSFERÊNCIAS

* (Não considerar repasses municipais ou da União)

** Enviar o arquivo ASSINADO e DIGITALIZADO EM PDF para os e-mails: angelo.garcia@sefaz.ce.gov.br e tahvani.aguiar@sefaz.ce.gov.br

CAMPO PARA OBSERVAÇÕES:

(Anote aqui as observações que julgar necessárias)


Fernando Henrique Goersch Bastos
 Diretor Executivo - CISVALE


CONAS Contabilidade Assessoria e Processamento SS
 CRC N. 304

**SISTEMA DE INFORMAÇÕES SOBRE ORÇAMENTO PÚBLICO EM SAÚDE - SIOPS
CONSORCIO PÚBLICO DE SAÚDE INTERFEDERATIVO DO VALE DO CURU - CISVALE**

Competência: **JAN/OUT DE 2022**

PARAIPABA

| DESPESAS COM AÇÕES E SERVIÇOS PÚBLICOS DE SAÚDE (ASPS) – POR SUBFUNÇÃO E CATEGORIA ECONÔMICA EXECUTADAS EM CONSORCIO PÚBLICO | VALORES TRANSFERIDOS POR CONTRATO DE RATEIO (a) | DESPESAS EMPENHADAS | | DESPESAS LIQUIDADAS | | DESPESAS PAGAS | | Inscritas em Restos a Pagar não Processados (e) |
|--|---|---------------------|----------------|---------------------|----------------|--------------------|---------------|---|
| | | Até o Bimestre (b) | % (b/a) x 100 | Até o Bimestre (c) | % (c/a) x 100 | Até o Bimestre (d) | % (d/c) x100 | |
| ATENÇÃO BÁSICA (I) | - | - | - | - | - | - | - | - |
| Despesas Correntes | - | - | - | - | - | - | - | - |
| Despesas de Capital | - | - | - | - | - | - | - | - |
| ASSISTÊNCIA HOSPITALAR E AMBULATORIAL (II) | 297.347,11 | 391.257,80 | 131,58% | 351.578,36 | 118,24% | 313.648,35 | 89,21% | - |
| Despesas Correntes | 291.770,45 | 383.919,87 | 131,58% | 344.772,36 | 118,17% | 307.687,80 | 89,24% | - |
| Despesas de Capital | 5.576,66 | 7.337,92 | 131,58% | 6.806,00 | 122,04% | 5.960,55 | 87,58% | - |
| SUORTE PROFILÁTICO E TERAPÊUTICO (III) | - | - | - | - | - | - | - | - |
| Despesas Correntes | - | - | - | - | - | - | - | - |
| Despesas de Capital | - | - | - | - | - | - | - | - |
| VIGILÂNCIA SANITÁRIA (IV) | - | - | - | - | - | - | - | - |
| Despesas Correntes | - | - | - | - | - | - | - | - |
| Despesas de Capital | - | - | - | - | - | - | - | - |
| VIGILÂNCIA EPIDEMIOLÓGICA (V) | - | - | - | - | - | - | - | - |
| Despesas Correntes | - | - | - | - | - | - | - | - |
| Despesas de Capital | - | - | - | - | - | - | - | - |
| ALIMENTAÇÃO E NUTRIÇÃO (VI) | - | - | - | - | - | - | - | - |
| Despesas Correntes | - | - | - | - | - | - | - | - |
| Despesas de Capital | - | - | - | - | - | - | - | - |
| OUTRAS SUBFUNÇÕES (VII) | 54.274,43 | 71.415,84 | 131,58% | 63.269,45 | 116,57% | 61.883,04 | 97,81% | - |
| Despesas Correntes | 53.256,53 | 70.076,45 | 131,58% | 62.044,65 | 116,50% | 60.707,02 | 97,84% | - |
| Despesas de Capital | 1.017,90 | 1.339,38 | 131,58% | 1.224,80 | 120,33% | 1.176,02 | 96,02% | - |
| TOTAL DAS DESPESAS COM ASPS EXECUTADAS EM CONSORCIO PÚBLICO (VIII) = (I + II + III + IV + V + VI + VII) | 351.621,54 | 462.673,64 | 131,58% | 414.847,81 | 117,98% | 375.531,39 | 90,52% | - |

| DEDUÇÕES DA DESPESA COM ASPS | DESPESAS EMPENHADAS (d) | | DESPESAS LIQUIDADAS (e) | | DESPESAS PAGAS (f) | |
|---|-------------------------|----------------|-------------------------|----------------|--------------------|---------------|
| | DESPESAS EMPENHADAS (d) | % (d/c) x 100 | DESPESAS LIQUIDADAS (e) | % (e/c) x 100 | DESPESAS PAGAS (f) | % (f/c) x 100 |
| Restos a Pagar Não Processados Inscritos Indevidamente no Exercício sem Disponibilidade Financeira (IX) | - | - | - | - | - | - |
| Despesas Custeadas com Recursos Vinculados à Parcela do Percentual Mínimo que não for Aplicada em ASPS em Exercícios Anteriores (X) | - | - | - | - | - | - |
| Despesas Custeadas com Disponibilidade de Caixa Vinculada aos Restos a Pagar Cancelados (XI) | - | - | - | - | - | - |
| VALOR APLICADO EM AS PS (XII) = (VIII - IX - X - XI) | 462.673,64 | 131,58% | 414.847,81 | 117,98% | 375.531,39 | 90,52% |

* Os valores informados deverão ser relativos SOMENTE AOS REPASSES FEITOS PELO ESTADO DO CEARÁ NA FONTE DE IMPOSTOS E TRANSFERÊNCIAS

* (Não considerar repasses municipais ou da União)

** Enviar o arquivo ASSINADO e DIGITALIZADO EM PDF para os e-mails: angelo.garcia@sefaz.ce.gov.br e taivani.aguiar@sefaz.ce.gov.br

CAMPO PARA OBSERVAÇÕES:

(Anote aqui as observações que julgar necessárias)



Fernando Henrique Goersch Bastos
Diretor Executivo - CISVALE

CONAS - Contabilidade Assessoria e Processamento SS
CRC Nº 104

**SISTEMA DE INFORMAÇÕES SOBRE ORÇAMENTO PÚBLICO EM SAÚDE - SIOPS
CONSORCIO PUBLICO DE SAUDE INTERFEDERATIVO DO VALE DO CURU - CISVALE**

Competência: **JAN/OUT DE 2022**

| DESPESAS COM AÇÕES E SERVIÇOS PÚBLICOS DE SAÚDE (ASPS) – POR SUBFUNÇÃO E CATEGORIA ECONÔMICA EXECUTADAS EM CONSÓRCIO PÚBLICO | VALORES TRANSFERIDOS POR CONTRATO DE RATEIO (a) | DESPESAS EMPENHADAS | | DESPESAS LIQUIDADAS | | DESPESAS PAGAS | | Inscritas em Restos a Pagar não Processados (e) |
|--|---|---------------------|----------------|---------------------|----------------|--------------------|---------------|---|
| | | Até o Bimestre (b) | % (b/a) x 100 | Até o Bimestre (c) | % (c/a) x 100 | Até o Bimestre (d) | % (d/c) x100 | |
| | | | | | | | | |
| ATENÇÃO BÁSICA (I) | - | - | - | - | - | - | - | - |
| Despesas Correntes | - | - | - | - | - | - | - | - |
| Despesas de Capital | - | - | - | - | - | - | - | - |
| ASSISTÊNCIA HOSPITALAR E AMBULATORIAL (II) | 357.684,30 | 483.809,47 | 131,58% | 434.743,90 | 118,24% | 387.841,57 | 89,21% | - |
| Despesas Correntes | 360.788,49 | 474.735,76 | 131,58% | 426.327,95 | 118,17% | 380.471,06 | 89,24% | - |
| Despesas de Capital | 6.895,81 | 9.073,70 | 131,58% | 8.415,95 | 122,04% | 7.370,51 | 87,58% | - |
| SUORTE PROFILÁTICO E TERAPÊUTICO (III) | - | - | - | - | - | - | - | - |
| Despesas Correntes | - | - | - | - | - | - | - | - |
| Despesas de Capital | - | - | - | - | - | - | - | - |
| VIGILÂNCIA SANITÁRIA (IV) | - | - | - | - | - | - | - | - |
| Despesas Correntes | - | - | - | - | - | - | - | - |
| Despesas de Capital | - | - | - | - | - | - | - | - |
| VIGILÂNCIA EPIDEMIOLÓGICA (V) | - | - | - | - | - | - | - | - |
| Despesas Correntes | - | - | - | - | - | - | - | - |
| Despesas de Capital | - | - | - | - | - | - | - | - |
| ALIMENTAÇÃO E NUTRIÇÃO (VI) | - | - | - | - | - | - | - | - |
| Despesas Correntes | - | - | - | - | - | - | - | - |
| Despesas de Capital | - | - | - | - | - | - | - | - |
| OUTRAS SUBFUNÇÕES (VII) | 67.112,99 | 88.309,19 | 131,58% | 78.235,78 | 116,57% | 76.521,41 | 97,81% | - |
| Despesas Correntes | 65.854,31 | 86.652,98 | 131,58% | 76.721,26 | 116,50% | 75.067,21 | 97,84% | - |
| Despesas de Capital | 1.258,68 | 1.656,21 | 131,58% | 1.514,52 | 120,33% | 1.454,21 | 96,02% | - |
| TOTAL DAS DESPESAS COM ASPS EXECUTADAS EM CONSÓRCIO PÚBLICO (VIII) = (I + II + III + IV + V + VI + VII) | 434.797,29 | 572.118,66 | 131,58% | 512.979,68 | 117,98% | 464.362,99 | 90,52% | - |

| DEDUÇÕES DA DESPESA COM ASPS | DESPESAS EMPENHADAS (d) | | DESPESAS LIQUIDADAS (e) | | DESPESAS PAGAS (f) | |
|---|-------------------------|----------------|-------------------------|----------------|--------------------|---------------|
| | Até o Bimestre | % | Até o Bimestre | % | Até o Bimestre | % |
| Restos a Pagar Não Processados Inscritos Indevidamente no Exercício sem Disponibilidade Financeira (IX) | - | - | - | - | - | - |
| Despesas Custeadas com Recursos Vinculados à Parcela do Percentual Mínimo que não foi Aplicada em Exercícios Anteriores (X) | - | - | - | - | - | - |
| Despesas Custeadas com Disponibilidade de Caixa Vinculada aos Restos a Pagar Cancelados (XI) | - | - | - | - | - | - |
| VALOR APLICADO EM AS PS (XII) = (VIII - IX - X - XI) | 572.118,66 | 131,58% | 512.979,68 | 117,98% | 464.362,99 | 90,52% |

* Os valores informados deverão ser relativos SOMENTE AOS REPASSES FEITOS PELO ESTADO DO CEARÁ NA FONTE DE IMPOSTOS E TRANSFERÊNCIAS

* (Não considerar repasses municipais ou de União)

** Enviar o arquivo ASSINADO e DIGITALIZADO EM PDF para os e-mails: angelo.garcia@sefaz.ce.gov.br e talvani.aguiar@sefaz.ce.gov.br

CAMPO PARA OBSERVAÇÕES:

(Anote aqui as observações que julgar necessárias)

Fernando Henrique Goersch Bastos
Diretor Executivo - CISVALE

CONASP Contabilidade Assessoria e Processamento SS
CRC N. 104

**SISTEMA DE INFORMAÇÕES SOBRE ORÇAMENTO PÚBLICO EM SAÚDE - SIOPS
CONSORCIO PUBLICO DE SAUDE INTERFEDERATIVO DO VALE DO CURU - CISVALE**

Competência: **JAN/OUT DE 2022**

SÃO GONÇALO DO AMARANTE

| DESPESAS COM AÇÕES E SERVIÇOS PÚBLICOS DE SAÚDE (ASPS) – POR SUBFUNÇÃO E CATEGORIA ECONÔMICA EXECUTADAS EM CONSORCIO PÚBLICO | VALORES TRANSFERIDOS POR CONTRATO DE RATEIO (a) | DESPESAS EMPENHADAS | | DESPESAS LIQUIDADAS | | DESPESAS PAGAS | | Inscritas em Restos a Pagar não Processados (e) |
|--|---|---------------------|----------------|---------------------|----------------|--------------------|---------------|---|
| | | Até o Bimestre (b) | % (b/a) x 100 | Até o Bimestre (c) | % (c/a) x 100 | Até o Bimestre (d) | % (d/c) x100 | |
| ATENÇÃO BÁSICA (I) | - | - | - | - | - | - | - | - |
| Despesas Correntes | - | - | - | - | - | - | - | - |
| Despesas de Capital | - | - | - | - | - | - | - | - |
| ASSISTÊNCIA HOSPITALAR E AMBULATORIAL (II) | 414.089,95 | 544.871,34 | 131,58% | 489.613,18 | 118,24% | 436.791,29 | 89,21% | - |
| Despesas Correntes | 406.323,81 | 534.652,44 | 131,58% | 480.135,05 | 118,17% | 428.490,54 | 89,24% | - |
| Despesas de Capital | 7.766,13 | 10.218,90 | 131,58% | 9.478,13 | 122,04% | 8.300,75 | 87,58% | - |
| SUORTE PROFILÁTICO E TERAPÊUTICO (III) | - | - | - | - | - | - | - | - |
| Despesas Correntes | - | - | - | - | - | - | - | - |
| Despesas de Capital | - | - | - | - | - | - | - | - |
| VIGILÂNCIA SANITÁRIA (IV) | - | - | - | - | - | - | - | - |
| Despesas Correntes | - | - | - | - | - | - | - | - |
| Despesas de Capital | - | - | - | - | - | - | - | - |
| VIGILÂNCIA EPIDEMIOLÓGICA (V) | - | - | - | - | - | - | - | - |
| Despesas Correntes | - | - | - | - | - | - | - | - |
| Despesas de Capital | - | - | - | - | - | - | - | - |
| ALIMENTAÇÃO E NUTRIÇÃO (VI) | - | - | - | - | - | - | - | - |
| Despesas Correntes | - | - | - | - | - | - | - | - |
| Despesas de Capital | - | - | - | - | - | - | - | - |
| OUTRAS SUBFUNÇÕES (VII) | 75.583,36 | 99.454,74 | 131,58% | 88.109,96 | 116,57% | 86.179,22 | 97,81% | - |
| Despesas Correntes | 74.165,82 | 97.589,50 | 131,58% | 86.404,30 | 116,50% | 84.541,48 | 97,84% | - |
| Despesas de Capital | 1.417,54 | 1.865,24 | 131,58% | 1.705,67 | 120,33% | 1.637,74 | 96,02% | - |
| TOTAL DAS DESPESAS COM ASPS EXECUTADAS EM CONSORCIO PÚBLICO (VIII) = (I + II + III + IV + V + VI + VII) | 489.673,31 | 644.326,09 | 131,58% | 577.723,14 | 117,98% | 522.970,51 | 90,52% | - |

| DEDUÇÕES DA DESPESA COM ASPS | DESPESAS EMPENHADAS (d) | | DESPESAS LIQUIDADAS (e) | | DESPESAS PAGAS (f) | |
|---|-------------------------|----------------|-------------------------|----------------|--------------------|---------------|
| | Até o Bimestre (b) | % (b/a) x 100 | Até o Bimestre (c) | % (c/a) x 100 | Até o Bimestre (d) | % (d/c) x100 |
| Restos a Pagar Não Processados inscritos individualmente no Exercício sem Disponibilidade Financeira (IX) | - | - | - | - | - | - |
| Despesas Custeadas com Recursos Vinculados à Parcela do Percentual Mínimo que não foi Aplicada em ASPS em Exercícios Anteriores (X) | - | - | - | - | - | - |
| Despesas Custeadas com Disponibilidade de Caixa Vinculada aos Restos a Pagar Cancelados (XI) | - | - | - | - | - | - |
| VALOR APLICADO EM AS PS (XII) = (VIII - IX - X - XI) | 644.326,09 | 131,58% | 577.723,14 | 117,98% | 522.970,51 | 90,52% |


* Os valores informados deverão ser relativos **SOMENTE AOS REPASSES FEITOS PELO ESTADO DO CEARÁ NA FONTE DE IMPOSTOS E TRANSFERÊNCIAS**

* (Não considerar repasses municipais ou da União)

** Enviar o arquivo ASSINADO e DIGITALIZADO EM PDF para os e-mails: angelo.garcia@sefaz.ce.gov.br e tahvani.aguiar@sefaz.ce.gov.br

CAMPO PARA OBSERVAÇÕES:

(Anote aqui as observações que julgar necessárias)



Fernando Henrique Goerssch Bastos
Diretor Executivo - CISVALE

CONASP Contabilidade Assessoria e Processamento SS
CRC N. 304

**SISTEMA DE INFORMAÇÕES SOBRE ORÇAMENTO PÚBLICO EM SAÚDE - SIOPS
CONSORCIO PUBLICO DE SAUDE INTERFEDERATIVO DO VALE DO CURU - CISVALE**

Competência: **JAN/OUT DE 2022**

SÃO LUIS DO CURU

| DESPESAS COM AÇÕES E SERVIÇOS PÚBLICOS DE SAÚDE (ASPS) – POR SUBFUNÇÃO E CATEGORIA ECONÔMICA EXECUTADAS EM CONSORCIO PÚBLICO | VALORES TRANSFERIDOS POR CONTRATO DE RATEIO (a) | DESPESAS EMPENHADAS | | DESPESAS LIQUIDADAS | | DESPESAS PAGAS | | Inscritas em Restos a Pagar não Processados (e) |
|--|---|---------------------|----------------|---------------------|----------------|--------------------|---------------|---|
| | | Até o Bimestre (b) | % (b/a) x 100 | Até o Bimestre (c) | % (c/a) x 100 | Até o Bimestre (d) | % (d/c) x100 | |
| ATENÇÃO BÁSICA (I) | - | - | - | - | - | - | - | - |
| Despesas Correntes | - | - | - | - | - | - | - | - |
| Despesas de Capital | - | - | - | - | - | - | - | - |
| ASSISTÊNCIA HOSPITALAR E AMBULATORIAL (II) | 110.700,96 | 145.663,48 | 131,58% | 130.891,00 | 118,24% | 116.769,84 | 89,21% | - |
| Despesas Correntes | 108.624,80 | 142.931,60 | 131,58% | 128.357,16 | 118,17% | 114.550,75 | 89,24% | - |
| Despesas de Capital | 2.076,16 | 2.731,88 | 131,58% | 2.533,84 | 122,04% | 2.219,09 | 87,56% | - |
| SUORTE PROFILÁTICO E TERAPÊUTICO (III) | - | - | - | - | - | - | - | - |
| Despesas Correntes | - | - | - | - | - | - | - | - |
| Despesas de Capital | - | - | - | - | - | - | - | - |
| VIGILÂNCIA SANITÁRIA (IV) | - | - | - | - | - | - | - | - |
| Despesas Correntes | - | - | - | - | - | - | - | - |
| Despesas de Capital | - | - | - | - | - | - | - | - |
| VIGILÂNCIA EPIDEMIOLÓGICA (V) | - | - | - | - | - | - | - | - |
| Despesas Correntes | - | - | - | - | - | - | - | - |
| Despesas de Capital | - | - | - | - | - | - | - | - |
| ALIMENTAÇÃO E NUTRIÇÃO (VI) | - | - | - | - | - | - | - | - |
| Despesas Correntes | - | - | - | - | - | - | - | - |
| Despesas de Capital | - | - | - | - | - | - | - | - |
| OUTRAS SUBFUNÇÕES (VII) | 20.206,12 | 26.587,79 | 131,58% | 23.554,93 | 116,57% | 23.038,77 | 97,81% | - |
| Despesas Correntes | 19.827,16 | 26.089,14 | 131,58% | 23.098,94 | 116,50% | 22.600,94 | 97,84% | - |
| Despesas de Capital | 378,96 | 498,65 | 131,58% | 455,99 | 120,33% | 437,83 | 96,02% | - |
| TOTAL DAS DESPESAS COM ASPS EXECUTADAS EM CONSORCIO PÚBLICO (VIII) = (I + II + III + IV + V + VI + VII) | 130.907,08 | 172.251,26 | 131,58% | 154.445,93 | 117,98% | 139.808,61 | 90,52% | - |

| DEDUÇÕES DA DESPESA COM ASPS | DESPESAS EMPENHADAS (d) | | DESPESAS LIQUIDADAS (e) | | DESPESAS PAGAS (f) | |
|---|-------------------------|----------------|-------------------------|----------------|--------------------|---------------|
| | Até o Bimestre (b) | % (b/a) x 100 | Até o Bimestre (c) | % (c/a) x 100 | Até o Bimestre (d) | % (d/c) x100 |
| Restos a Pagar Não Processados inscritos Indevidamente no Exercício sem Disponibilidade Financeira (IX) | - | - | - | - | - | - |
| Despesas Custeadas com Recursos Vinculados à Parcela do Percentual Mínimo que não foi Aplicada em Exercícios Anteriores (X) | - | - | - | - | - | - |
| Despesas Custeadas com Disponibilidade de Caixa Vinculada aos Restos a Pagar Cancelados (XI) | - | - | - | - | - | - |
| VALOR APLICADO EM AS PS (XII) = (VIII - IX - X - XI) | 172.251,26 | 131,58% | 154.445,93 | 117,98% | 139.808,61 | 90,52% |


* Os valores informados deverão ser relativos **SOMENTE AOS REPASSES FEITOS PELO ESTADO DO CEARÁ NA FONTE DE IMPOSTOS E TRANSFERÊNCIAS**

* (Não considerar repasses municipais ou da União)

** Enviar o arquivo ASSINADO e DIGITALIZADO EM PDF para os e-mails: angelo.garcia@sefaz.ce.gov.br e tahvani.aguiar@sefaz.ce.gov.br

CAMPO PARA OBSERVAÇÕES:

(Anote aqui as observações que julgar necessárias)


Fernando Aguiar Goersch Bastos
Diretor Executivo - CISVALE


COMPSP Contabilidade, Assessoria e Processamento SS
CR nº 1.304

**SISTEMA DE INFORMAÇÕES SOBRE ORÇAMENTO PÚBLICO EM SAÚDE - SIOPS
CONSORCIO PÚBLICO DE SAÚDE INTERFEDERATIVO DO VALE DO CURU - CISVALE**

Competência: **JAN/OUT DE 2022**

TEJUCUOCA

| DESPESAS COM AÇÕES E SERVIÇOS PÚBLICOS DE SAÚDE (ASPS) – POR SUBFUNÇÃO E CATEGORIA ECONÔMICA EXECUTADAS EM CONSÓRCIO PÚBLICO | VALORES TRANSFERIDOS POR CONTRATO DE RATEIO (a) | DESPESAS EMPENHADAS | | DESPESAS LIQUIDADAS | | DESPESAS PAGAS | | Inscritas em Restos a Pagar não Processados (e) |
|--|---|---------------------|----------------|---------------------|----------------|--------------------|---------------|---|
| | | Até o Bimestre (b) | % (b/a) x 100 | Até o Bimestre (c) | % (c/a) x 100 | Até o Bimestre (d) | % (d/c) x100 | |
| ATENÇÃO BÁSICA (I) | - | - | - | - | - | - | - | - |
| Despesas Correntes | - | - | - | - | - | - | - | - |
| Despesas de Capital | - | - | - | - | - | - | - | - |
| ASSISTÊNCIA HOSPITALAR E AMBULATORIAL (II) | 140.844,41 | 185.327,09 | 131,58% | 166.532,13 | 118,24% | 148.565,82 | 89,21% | - |
| Despesas Correntes | 138.202,92 | 181.851,33 | 131,58% | 163.308,33 | 118,17% | 145.742,48 | 89,24% | - |
| Despesas de Capital | 2.641,50 | 3.475,75 | 131,58% | 3.223,80 | 122,04% | 2.823,33 | 87,58% | - |
| SUPORTE PROFILÁTICO E TERAPÊUTICO (III) | - | - | - | - | - | - | - | - |
| Despesas Correntes | - | - | - | - | - | - | - | - |
| Despesas de Capital | - | - | - | - | - | - | - | - |
| VIGILÂNCIA SANITÁRIA (IV) | - | - | - | - | - | - | - | - |
| Despesas Correntes | - | - | - | - | - | - | - | - |
| Despesas de Capital | - | - | - | - | - | - | - | - |
| VIGILÂNCIA EPIDEMIOLÓGICA (V) | - | - | - | - | - | - | - | - |
| Despesas Correntes | - | - | - | - | - | - | - | - |
| Despesas de Capital | - | - | - | - | - | - | - | - |
| ALIMENTAÇÃO E NUTRIÇÃO (VI) | - | - | - | - | - | - | - | - |
| Despesas Correntes | - | - | - | - | - | - | - | - |
| Despesas de Capital | - | - | - | - | - | - | - | - |
| OUTRAS SUBFUNÇÕES (VII) | 25.708,17 | 33.827,54 | 131,58% | 29.968,84 | 116,57% | 29.312,14 | 97,81% | - |
| Despesas Correntes | 25.226,02 | 33.193,12 | 131,58% | 29.388,69 | 116,50% | 28.755,09 | 97,84% | - |
| Despesas de Capital | 482,15 | 634,43 | 131,58% | 580,15 | 120,33% | 557,05 | 96,02% | - |
| TOTAL DAS DESPESAS COM ASPS EXECUTADAS EM CONSÓRCIO PÚBLICO (VIII) = (I + II + III + IV + V + VI + VII) | 166.552,58 | 219.154,63 | 131,58% | 196.500,97 | 117,98% | 177.877,96 | 90,52% | - |

| DEDUÇÕES DA DESPESA COM ASPS | DESPESAS EMPENHADAS (d) | | DESPESAS LIQUIDADAS (e) | | DESPESAS PAGAS (f) | |
|---|---|---|--|-------------------|--------------------|--|
| | Restos a Pagar Não Processados inscritos Indevidamente no Exercício sem Disponibilidade Financeira (IX) | Despesas Custeadas com Recursos Vinculados à Parcela do Percentual Mínimo que não foi Aplicada em ASPS em Exercícios Anteriores (X) | Despesas Custeadas com Disponibilidade de Caixa Vinculada aos Restos a Pagar Cancelados (XI) | | | |
| | | | | | | |
| VALOR APLICADO EM AS PS (XII) = (VIII - IX - X - XI) | | 219.154,63 | 196.500,97 | 177.877,96 | | |

* Os valores informados deverão ser relativos **SOMENTE AOS REPASSES FEITOS PELO ESTADO DO CEARÁ NA FONTE DE IMPOSTOS E TRANSFERÊNCIAS**

* **(Não considerar repasses municipais ou da União)**

** **Enviar o arquivo ASSINADO e DIGITALIZADO EM PDF para os e-mails: angelo.garcia@sefaz.ce.gov.br e talvani.aguiar@sefaz.ce.gov.br**

CAMPO PARA OBSERVAÇÕES:

(Anote aqui as observações que julgar necessárias)

[Assinatura]

Fernando Henrique Goerssch Bastos
Diretor Executivo - CISVALE

COMASP Contabilidade, Assessoria e Processamento SS
CFO N. 304